



# Ideen-Börse

Veranstaltungsideen für  
Bibliotheken


Herbsttagung Lesen.GR  
Disentis, 22.9.2021



# Bilderbücher

# Die grosse Wörterfabrik

- Materialien:
  - Buch
  - App (fakultativ)
  - Aufgabenkarten mit Wörtern





# Die Bilderbuch-Galerie

- Ausschnitte aus Bilderbüchern
- Verschiedene Illustrationsarten
- 3 Runden
- Visual Literacy
- Illustrationsarten kennen lernen
- Über Bilderbücher ins Gespräch kommen









SEITHER LEBT OLGA AM MEER.  
SIE VERKAUFT EIS,  
UND ABENDS GENIESST SIE  
DEN SONNENUNTERGANG.



Bär ist kleinlaut und ziemlich nass,  
aber sehr, sehr dankbar.

Er lächelt schüchtern.




Auch ohne Schatz  
ist alles gut.



In der liebevollen Umarmung seines Vaters  
weinte er sich aus.  
Das fröhliche Lächeln war ihm vergangen,  
Tränen kullerten ihm über das Gesicht.



Biber war  
der geborene Kapitän.  
Er wusste genau,  
wohin.



Doch er wusste nichts  
über Umwege,

bis...

# Geschichten- werkstatt





# Was ist den hier passiert?





# Ideen mit Sachbüchern



# Koffer packen

- 4 Themen
- Pro Thema ein Buch wählen
- Buch vorstellen und Entscheid begründen
- 15 Minuten Zeit





# Sachbuchquiz erstellen mit Quizmaker

## Aufgabe:

- Sachbuchquiz erstellen mit der App: 2 Fragen mit Bildern
- Variante ohne App: 2 Fake-News-Texte zu einem Sachbuch schreiben
- Zeit: 30 Minuten






# Sachbuch des Monats



- Jeden Monat stellt eine andere Gruppe SuS ein Sachbuch vor und gestaltet ein Plakat dazu
- Wieso ist dieses Sachbuch besonders empfehlenswert
  - Bilder
  - Spannendes Thema
  - Aufmachung/Gestaltung
- Für welches Alter geeignet
- Besonderheiten

# Mal-den-Code- Rätsel

- Material:
- Unvollständiger QR-Code ([www.mal-den-code.de](http://www.mal-den-code.de))
- Ausgewählte (Sach)bücher zu einem Thema (z.B. zur Erzählnacht)
- Werden die Fragen richtig beantwortet, kann der Code gescannt werden (Bild, Lösungswort o.ä. können beim Erstellen des Codes selbst hinterlegt werden)



Ausmalen sind: 2, 4, 5, 7, 9  
NICHT ausmalen sind: 1, 3, 6, 8

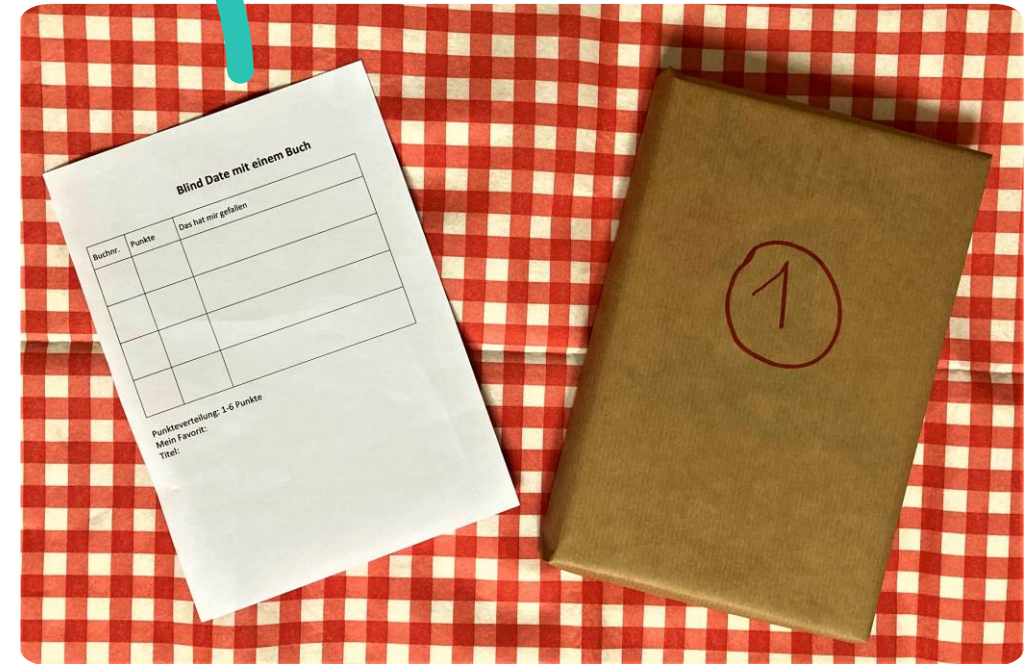




Bücher  
entdecken

# Blind Date mit einem Buch

- Verschiedene Kinder- und Jugendbücher
- (eingepackt und nummeriert)
- Bewertungsbogen
- Stoppuhr





# Titelmixer

- Ein ganz alter Trick
- Mia und die aus der 19
- Weltverbessern für Anfänger
- Schön wie die Acht



Weltverbessern für die Acht  
Schön wie Mia  
Anfänger für die aus der 19



# Bookslam®

- Begrenzte Zeit (3 Minuten)
- Wettbewerb
- Kreativität





# Buchschatzkisten

- Material:
- Kartonschachtel
- Gegenstände, die zum gewählten Buch passen
- Besondere Wörter/Sätze aus dem Buch




# Escape the Library

Idee:

Kinder lösen Rätsel, welche in Büchern in der Bibliothek versteckt sind → so entdecken sie einerseits die Bibliothek und lernen in kurzer Zeit verschiedene Bücher kennen

Material:

- Bücher ausserhalb des Katalogs
- Rätselfragen zu einzelnen Titel
- Hinweise auf die Bücher





The image features several abstract geometric shapes scattered across the left side. At the top left is a purple circle. Below it are two vertical teal dashes. To the right of these is a blue semi-circle. Further right is a purple circle outline. At the top center is an orange triangle. At the bottom left is an orange square outline. At the bottom center is a large blue circle with four teal dashes radiating from its top edge.

Herstellung

# Cover- Klappentext

Material:

- Auswahl an Jugendbüchern
- Kopien von Covern
- Klappentext zu den Büchern auf neutralem Papier (aus dem Internet kopieren)

Frage:

- Welcher Klappentext gehört zu welchem Cover?

ODER

- Wie könnte der Titel zu diesem Klappentext lauten?





# Eigenes Cover gestalten

- Eigenes Cover zu meinem Lieblingsbuch entwerfen
- Wie würde das Cover meines eigenen Buches aussehen?



# Lese- Taschen

